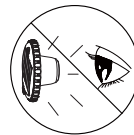
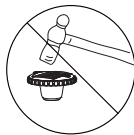




MANUEL D'UTILISATION INTEX®**LAMPE FLOTTANTE SOLAIRE Modèle SF695 IP28****LISEZ ET SUIVEZ ATTENTIVEMENT TOUTES LES INSTRUCTIONS AVANT UTILISATION****⚠ ATTENTION**

- Ce produit n'est pas un jouet, gardez-le éloigné des enfants.
- Ce produit contient des piles rechargeables Lithium-ion (Li-ion) non remplaçables. Ne pas jeter ce produit dans une poubelle ordinaire, ni dans une déchetterie municipale, ou le laisser près du feu, la batterie rechargeable intégrée pouvant couler ou exploser. Mettez toujours les batteries au rebut en respectant les lois et réglementations locales.
- Ne pas regarder directement la lumière émise par ce produit.
- Ce produit est étanche, mais il n'est pas destiné à être complètement immergé. L'immersion peut laisser entrer l'eau à l'intérieur du produit ce qui peut causer des dommages électroniques.
- N'utilisez pas ce produit sous des zones ombragées.
- Ne vous asseyez pas, n'enfourchez pas, ne marchez pas et n'exercez pas de pression sur le produit.

SUIVEZ CES RÈGLES ET INSTRUCTIONS POUR ÉVITER LES ACCIDENTS.

En raison d'une politique d'amélioration continue de ses produits, Intex se réserve le droit de modifier les spécifications et l'apparence, ce qui peut entraîner des mises à jour du manuel d'instruction sans préavis.

©2022 Intex Marketing Ltd. - Intex Development Co. Ltd. - Intex Recreation Corp. All rights reserved/Tous droits réservés/Todos los derechos reservados/Alle Rechte vorbehalten. Printed in China/Imprimé en Chine/Impreso en China/Gedruckt in China.

©™ Trademarks used in some countries of the world under license from/©™ Marques utilisées dans certains pays sous licence de/Marcas registradas utilizadas en algunos países del mundo bajo licencia de/Warenzeichen verwendet in einigen Ländern der Welt in Lizenz von/Intex Marketing Ltd. to/a/a/an Intex Development Co. Ltd., Hong Kong & Intex Recreation Corp., P.O. Box 1440, Long Beach, CA 90801 • Distributed in the European Union by/Distribué dans l'Union Européenne par/Distribuido en la unión Europea por/Vertrieb in der Europäischen Union durch/Intex Trading B.V., Ettenseweg 46, 4706 PB Roosendaal - The Netherlands • Distributed in the UK by Unitex Service (UK) Limited, 21 Holborn Viaduct, London EC1A 2DY, UK.
www.intexcorp.com

INTEX®**CONSERVEZ CES INSTRUCTIONS**

Informations générales et instructions d'entretien:

- Le panneau solaire rechargera la pile durant la journée et la lampe s'allumera automatiquement quand il fait nuit. Elle s'éteindra également quand il fait à nouveau jour.
- Pour des performances optimales, placez le produit dans une zone ensoleillée et non dans des zones ombragées, sous des arbres ou des zones faiblement exposées au soleil.
- Pour une efficacité optimum, le panneau solaire doit être propre sans feuilles ni débris. Ne cachez pas et ne couvrez pas le panneau solaire.
- Il n'y a aucune pièce réparable.
- Utilisez uniquement un chiffon humide pour nettoyer le produit. Evitez un nettoyage trop agressif, trop d'eau ou une brosse abrasive.
- Pour le stockage de long terme, veillez à ce que l'appareil soit ÉTEINT avant de le ranger afin de protéger la batterie interne. Ne pas respecter cette exigence annulera la garantie.
- La source lumineuse de l'appareil n'est pas remplaçable. Quand la source lumineuse est en fin de vie, l'appareil doit être mis au rebut.
- Retirez la batterie de l'appareil avant de le mettre au rebut.
- Rangez le produit en intérieur quand vous ne l'utilisez pas.

Instructions d'utilisation:

- **Bouton ON/OFF:** allumez et éteignez avec ON et OFF, et pour lumière d'ambiance mode sélection (voir Fig 1-2).

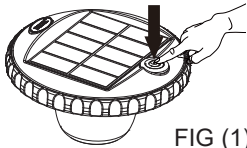


FIG (1)

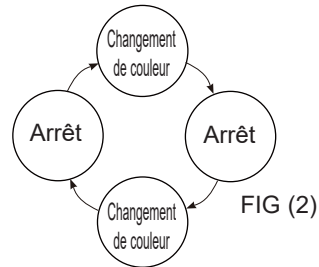


FIG (2)

APPUYEZ SUR LE BOUTON	1 fois	2 fois	3 fois	4 fois
Mode d'éclairage	Blanc	Arrêt	Changement de couleur	Arrêt

CONSERVEZ CES INSTRUCTIONS

lumière blanche douce

- L'appareil s'allume automatiquement quand la luminosité ambiante s'obscurcit, il reste allumé pendant 2 h en continu, puis il s'éteint pour économiser l'énergie. Appuyez sur le bouton marche/arrêt pour réactiver la lampe.
- Selon les conditions météorologiques et l'exposition au soleil, une recharge d'une journée complète au soleil permet une autonomie d'éclairage de 5 h environ.

lumière changeant de couleur

- Le cycle des couleurs émises par l'appareil dans ce mode est : rouge, vert et bleu.
- L'appareil s'allume automatiquement quand la luminosité ambiante s'obscurcit, il reste allumé pendant 5 h en continu, puis il s'éteint pour économiser l'énergie. Appuyez sur le bouton marche/arrêt pour réactiver la lampe.
- Selon les conditions météorologiques et l'exposition au soleil, une recharge d'une journée complète au soleil permet une autonomie d'éclairage de 10 h environ.

Mode chargement

- Placez le produit dans une zone bien ensoleillée, l'appareil se charge automatiquement, que l'unité soit allumée ou éteinte. Placez l'appareil avec le panneau solaire orienté vers le haut (voir Fig 3). N'immergez pas l'appareil dans l'eau et ne cachez pas le panneau solaire.

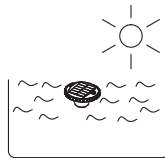


FIG (3)

Guide en cas de panne

- Q.** Que dois-je faire si l'appareil ne s'allume pas ou ne clignote pas ?
- A.** Vérifiez que l'appareil est sous tension, que les panneaux solaires sont propres et rechargez l'appareil sous le soleil pendant une journée entière.
- Q.** Que dois-je faire si la lumière émise par ce produit est trop faible ?
- A.** Essuyez la surface extérieure avec un chiffon doux et humide. N'utilisez aucun chiffon abrasif ou dur pour le nettoyer.

CONSERVEZ CES INSTRUCTIONS

Garantie Limitée

Votre LAMPE FLOTTANTE SOLAIRE a été conçue en utilisant les meilleurs matériaux et techniques de fabrication. Tous les produits Intex ont été inspectés et sont exempts de vices de fabrication. La garantie s'applique uniquement à la LAMPE FLOTTANTE SOLAIRE.

Cette garantie limitée est en complément, et non en remplacement, de la garantie légale. Dans les cas où cette garantie serait en contradiction avec vos droits locaux, ces derniers restent prioritaires. Par exemple, les lois européennes apportent des droits statutaires complémentaires à ceux offerts par la garantie limitée. Pour plus d'informations, consultez le site Internet européen: http://ec.europa.eu/consumers/ecc/contact_en/htm.

Les dispositions de cette garantie limitée s'appliquent seulement au premier acheteur. Cette garantie limitée n'est pas transférable. Cette garantie limitée est valable pour une durée d'un an à partir de la date initiale d'acquisition. Conservez l'original du ticket de caisse avec ce manuel, car une preuve d'achat sera exigée et devra accompagner les réclamations; dans le cas contraire, la garantie limitée n'est pas valide.

Si un défaut de fabrication est découvert au cours de la période d'un an, merci de contacter le Service Consommateur Intex approprié listé dans le document « Services Consommateurs agréés » ci-joint. Le centre jugera de la validité de la réclamation. Si l'article est couvert par les termes de la garantie, le produit sera réparé ou échangé avec un produit similaire (de notre choix) sans frais de votre part.

Aucune garantie complémentaire (autre que légale) ne sera appliquée. En aucun cas INTEX, ses agents et/ou employés ne sauront être tenus responsables des dommages directs ou indirects résultant de l'utilisation du LAMPE FLOTTANTE SOLAIRE (y compris la fabrication du produit). Certains pays ou certaines juridictions n'autorisent pas l'exclusion ou la limitation des dommages impliqués ou accessoires, les limitations ou exclusions ci-dessus ne s'appliquent donc peut-être pas à vous.

Cette garantie limitée ne s'applique pas dans les circonstances suivantes:

- Si le LAMPE FLOTTANTE SOLAIRE est l'objet de négligences, d'une utilisation anormale, d'un accident, d'un mauvais fonctionnement, d'une tension incorrecte ou contraire aux consignes d'utilisation, d'entretien ou d'entreposage;
- Si le LAMPE FLOTTANTE SOLAIRE est soumis à des dégâts par des circonstances indépendantes de la volonté d'INTEX, y compris mais sans s'y limiter, l'usure normale et les dommages causées par exposition au feu, au gel, à la pluie, à une inondation ou à tout autre facteur environnemental externe;
- Pour les pièces et composants non vendus par INTEX; et/ ou.
- Les modifications non autorisées, les réparations ou le démontage du LAMPE FLOTTANTE SOLAIRE par une personne autre que le personnel des centres SAV INTEX.

Les blessures ou les dégâts matériels ne sont en aucun cas couverts par cette garantie.

Lisez le manuel avec attention et suivez les instructions concernant le fonctionnement et l'entretien de votre LAMPE FLOTTANTE SOLAIRE. Inspectez toujours votre produit avant de l'utiliser. La garantie peut être annulée si les instructions ne sont pas suivies.



CONSERVEZ CES INSTRUCTIONS