

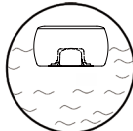
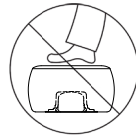
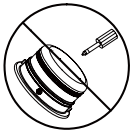
INTEX® MANUAL DE USUARIO

LUZ FLOTANTE LED RECARGABLE Modelo DL693 IP28
LEA Y SIGA TODAS LAS INSTRUCCIONES ANTES DE USAR EL PRODUCTO

⚠ ADVERTENCIA

- Sólo para fines decorativos. Este producto no es un juguete. Mantener alejado de los niños. Esto no es un objeto flotante.
- El montaje y desmontaje se deberá realizar sólo por adultos.
- Nunca mire directamente a la luz emitida por este aparato.
- Este producto es resistente al agua, pero no está diseñado para ser sumergido totalmente. La sumersión puede permitir que se moje su interior y esto puede causar defectos a la parte electrónica. Nunca sumerja la carcasa de la luz LED.
- Nunca permita que se tiren o salten sobre este producto o desde el mismo.
- No cargue este producto mientras esté en el agua.
- No utilitzar cerca de llamas o calentadores. Mantener alejado del fuego.
- Este producto contiene una batería recargable sellada de polímero de ión de litio (Li-poli), no reemplazable. No arroje el producto en el contenedor de basura regular, arrójele en contenedores especiales para este uso mondados por su ayuntamiento. Elimine siempre las pilas usadas siguiendo las normativas y leyes locales.

**RESPETE ESTAS ADVERTENCIAS Y TODAS LAS INSTRUCCIONES
PROVISTAS PARA EVITAR OCASIONAR HERIDAS O DAÑOS MATERIALES.**



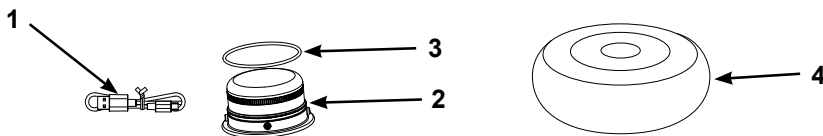
Debido a una política de mejora continuada de producto, Intex se reserva el derecho a modificar las especificaciones y la apariencia, lo cual puede implicar cambios en el manual de instrucciones, sin previo aviso.

©2020 Intex Marketing Ltd. - Intex Development Co. Ltd. - Intex Recreation Corp. All rights reserved/Tous droits réservés/Todos los derechos reservados/Alle Rechte vorbehalten. Printed in China/Imprimé en Chine/Impreso en China/Gedruckt in China.

®™ Trademarks used in some countries of the world under license from®™ Marques utilisées dans certains pays sous licence de/Marcas registradas utilizadas en algunos países del mundo bajo licencia de/Warenzeichen verwendet in einigen Ländern der Welt in Lizenz von/Intex Marketing Ltd. to/à/a/an Intex Development Co. Ltd., G.P.O. Box 28829, Hong Kong & Intex Recreation Corp., P.O. Box 1440, Long Beach, CA 90801 • Distributed in the European Union by/Distribué dans l'Union Européenne par/Distribuido en la unión Europea por/Vertrieb in der Europäischen Union durch/Intex Trading B.V., Venneveld 9, 4705 RR Roosendaal - The Netherlands
www.intexcorp.com

INTEX®

GUARDE ESTAS INSTRUCCIONES

Referencia de piezas:

PIEZA NO.	DESCRIPCIÓN	CANTIDAD	REFERENCIA N°
1	CABLE DE CARGA USB	1	12734
2	CARCASA DE LA LUZ LED	1	12732
3	JUNTA TÓRICA	1	12733
4	CUERPO LUMINOSO (OTOMANO) [PESO MÁXIMO ADMITIDO: 100 KG/220 LIBRAS]	1	12743

ADVERTENCIA: Los dibujos son solo para su referencia, pueden no reflejar el producto real y no son a escala.

Información General e Instrucciones de Mantenimiento:

- Enchufe cargador no incluido. Use únicamente un enchufe cargador USB hembra estándar y compatible (smartphone o tablet) con una tensión de salida de 5-5.2V DC, 1A.
- Una carga completa tarda aproximadamente 3-4 horas: proporciona aproximadamente 5-6 horas de iluminación.
- Compruebe que el receptáculo de carga del aparato está seco antes de proceder a recargarlo.
- La operación de carga se hará solo en interiores.
- Seque toda el agua del producto antes de cargarlo e instalar el alojamiento de la luz LED.
- Asegúrese de que la superficie y el área circundante estén libres de objetos afilados que puedan perforar y dañar el producto.
- Inspeccione el producto regularmente para detectar agujeros, fugas, desgaste y otros daños. Nunca use un producto dañado o deteriorado.
- Un parche de reparación ha sido incluido con el producto para la reparación de pequeñas fugas y pinchazos. Consulte las instrucciones en la parte posterior del parche de reparación.
- Para limpiar el producto, utilice únicamente un paño húmedo. Evite limpieza agresiva, agua excesiva y limpiadores abrasivos como estropajos.
- La fuente de luz del aparato no es reemplazable. Cuando la fuente de luz llega al final de su vida útil, el aparato debe ser desechado.
- Retire las pilas de dentro del aparato antes de desecharlo al final de su vida útil.
- Desenchufe el aparato de la toma de corriente antes de retirar la pila de su interior.
- Guarde el producto en interiores durante tormentas, nevadas, si llueve, hace viento o ráfagas de viento, caen rayos y cuando no lo esté usando.

Para inflar y desinflar el cuerpo luminoso:

- Inflar con la boca al tiempo que se presiona la válvula ligeramente por su base. Luego inserte el tapón en la válvula empujándolo firmemente hacia dentro. Nunca inflar más de la cuenta o utilizar aire comprimido para hincharlos. Solamente llene con aire frío.
- Tirar del tapón y apretar la base de la válvula hasta que se deshinche.

Instrucciones para la cámara de agua:

La cámara de agua ofrece estabilidad y peso al producto. Ubique la válvula grande de la cámara de agua debajo del producto y llénela con agua fría antes de inflarlo. Compruebe que el tapón de la válvula está bien cerrado y presiónelo hacia abajo con firmeza.

GUARDE ESTAS INSTRUCCIONES

Carga de la batería e instalación:

1. Seque completamente el producto. Desatornille el alojamiento de la luz (2) del cuerpo de la luz (4) (Véase Fig 1 - 2). Tenga cuidado de no perder la junta tórica (3) en el alojamiento de la luz.

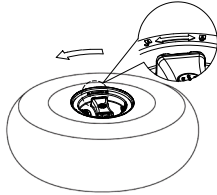


Fig 1

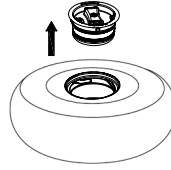


Fig 2

2. Tire de la cubierta desde el lateral del alojamiento de la luz (2) para ver el receptáculo de carga y conecte el extremo pequeño del cable de carga del USB (1) a dicho receptáculo (Véase Fig 3-4).

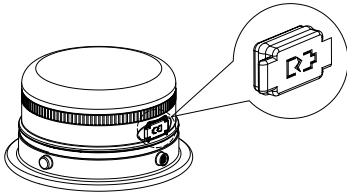


Fig 3

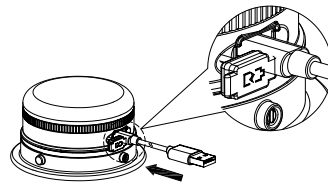


Fig 4

3. Conecte el cable de carga USB (1) al receptáculo USB al enchufe del cargador (no incluido) y enchufe el cargador a la toma eléctrica principal.

Nota: La luz indicadora incorporada se volverá roja cuando esté en modo de carga y verde cuando esté completamente cargada.

4. Una vez que la batería esté completamente cargada, vuelva a instalar la carcasa de la luz en el alojamiento de la luz, apriete firmemente la carcasa de la luz con la mano solamente, siguiendo el sentido de las agujas del reloj.

Funciones y Operación:

- **Botón ON/OFF:** Enciende y apaga la lámpara, e para seleccionar la función deseada (Véase Fig 5).

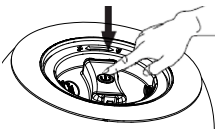


Fig 5

Pulse el botón	Modo de luz
Una vez	Blanco cálido
Dos veces	Cambio de color
Tres veces	Off

- Tras 5 horas de uso ininterrumpido, el dispositivo se apagará automáticamente para ahorrar energía. Presione el interruptor ON / OFF nuevamente para activarlo.
- Cuando el dispositivo se enciende y la luz parpadea en rojo, la batería requiere carga.

GUARDE ESTAS INSTRUCCIONES

Garantía Limitada

13A

Su LUZ FLOTANTE LED RECARGABLE ha sido fabricada con materiales de primera calidad y mano de obra cualificada. Todos los productos Intex han sido cuidadosamente examinados para comprobar que no tienen ningún defecto antes de salir de la fábrica. Esta Garantía Limitada se aplica únicamente a la LUZ FLOTANTE LED RECARGABLE.

Esa garantía limitada es un anexo, y no un sustituto para sus derechos y recursos legales. En la medida en que esta garantía sea incompatible con sus términos legales, tales términos tienen prioridad. Por ejemplo, la ley de consumidores de la Unión Europea establece derechos de garantía adicionales a los cubiertos por esta garantía limitada: para información sobre la ley de consumidores, por favor, visite la página del Centro de la Comunidad Europea en http://ec.europa.eu/consumers/ecc/contact_en/htm.

La cláusula de garantía sólo concierne al comprador y no es transferible. Esta Garantía Limitada tiene validez durante el periodo indicado a continuación desde la fecha de la compra. Conserve su ticket de compra junto con este manual para probar de esta manera su compra en caso de que le sea requerido y siempre debe acompañar a las reclamaciones en garantía en caso contrario será invalidada dicha garantía.

Carcasa de la luz LED - 1 año
Cuerpo luminoso (Otomano) - 90 días

Si un defecto de fabricación es encontrado dentro del período indicado anteriormente, por favor, póngase en contacto con el correspondiente Centro de Servicio de Intex que aparece en la hoja "Centros Autorizados de Atención". El Servicio Post Venta determinará la validez de la reclamación. Si el ítem estuviera cubierto por lo previsto en la garantía, el artículo será reparado o sustituido, por un artículo igual o semejante (por elección de Intex) sin ningún coste para Usted.

Cualquier otra garantía, y cualquier otro derecho legal de su país, no implican garantías adicionales. En la medida del posible en su país, en ningún caso Intex será responsable por Usted o cualquier tercera parte por los daños directos o indirectos causados fuera del ámbito de utilización de su LUZ FLOTANTE LED RECARGABLE, o de las acciones de Intex o sus agentes y empleados (incluyendo la fabricación del producto). Alcuni paesi o giurisdizioni non consentono l'esclusione o la limitazione dei danni incidentali o consequenziali, pertanto la suddetta limitazione o esclusione potrebbe non applicarsi a voi.

Usted debe ser consciente que esta garantía limitada no es aplicable a las siguientes circunstancias:

- Si el LUZ FLOTANTE LED RECARGABLE fuera objeto de negligencia, utilización o aplicación anormal, accidente, operación inadecuada, arrastre o remolque, mantenimiento o almacenaje inapropiados;
- Si el LUZ FLOTANTE LED RECARGABLE es objeto de defecto en circunstancias que se encuentren fuera del alcance de Intex, incluyendo, pero no limitado a uso y desgaste comunes y daños causados por exposición a fuego, inundaciones, congelación, lluvias o fuerzas externas de la naturaleza;
- A las partes y componentes no vendidos por Intex; y/o.
- A alteraciones, reparaciones o desmontaje no autorizados del LUZ FLOTANTE LED RECARGABLE por cualquier persona ajena al Servicio Técnico de Intex.

Lesiones o daños a personas tampoco son cubiertos por la garantía.

Leer el manual del propietario con atención y seguir todas las instrucciones referentes a la operación y mantenimiento apropiados de su LUZ FLOTANTE LED RECARGABLE. Revise siempre su producto antes de su utilización. Su garantía limitada puede invalidarse si no sigue las instrucciones.

GUARDE ESTAS INSTRUCCIONES